

İKAZ, UYARI ve YÖNLENDİRME LEVHALARI

kodu ile başlayan levhalarımız 25x35 cm - 35x50 cm - 50x70 cm - 70x100 cm ebatlarında üretilmektedir.

kodu ile başlayan levhalarımız standart olarak 0,50 mm plastik levha, 0,30 mm kalaylı sac, 3 mm pvc dekota malzeme kullanılmaktadır.



FOSFORLU IŞILDAYAN LÜMEN ACİL ÇIKIŞ LEVHALARI

FL kodu ile başlayan levhalarımızda fosforlu ışıldayan lümen malzeme kullanılmaktadır. Bu levhalarımız 12x32 cm - 17x35 cm - 25x35 cm - 35x50 cm - 13x20 cm - 17x25 cm - 20x30 cm - 25x30 cm - 10x10 cm - 15x15 cm - 20x20 cm - 25x25 cm ve özel ebatlarda üretilmektedir.

LEVHALARDA UYGULAMA YAPTIĞIMIZ ANA MALZEMELER

0,50 mm Plastik malzeme, 0,30 mm kalaylı sac, kendinden yapışkan sticker, fosforlu ışıldayan malzeme, 1 mm - 2 mm - 3 mm PVC sert plastik Alüminyum, Galvaniz sac, DKP sac,

Katalogumuzda bulamadığınız ikaz levhalarını veya başka bir levha istediğinizde firmamıza bildiriniz.

Üretimini yaptığımız ikaz levhaları iş güvenliği mevzuatında olduğu gibi ISO 900X çalışmalarında aranmaktadır.

Türkiye'de yayınlanmış kataloglardaki ikaz levhaları bizim katalogumuzda olmasa dahi bildirdiğiniz takdirde sipariş alabiliriz.

Katalog dışı levhalarda özel olarak üretebilmekteyiz. İkaz levhalarımız katalogumuzdaki levhalarla sınırlı değildir. Levhalarımızın tümünde levha ebadı, yerleştirme, kullanım ve bakım sorumluluğu kullanıcıya aittir. Detaylı bilgi için tereddüt etmeden lütfen bizi arayınız.

SİPARİŞ

* Siparişlerinizi faks veya e-mail ile de iletebilirsiniz.

* Siparişlerinizi verirken malzeme cinsi - adet - ebat ve kod nosunu bildiriniz.

TESLİMAT

* KDV dahil toplam tutarın banka hesabımıza havalesi ile siparişten itibaren birkaç gün içinde nakliye bedeli müşteriye ait olmak üzere kargo ile gönderilir.

BİLGİLER

* İkaz ve uyarı levhaları iş güvenliğinin can damarıdır.

* İkaz ve uyarı levhaları dikkatle seçilmeli, yerleştirilmeli ve özenle korunmalıdır.

* Doğru yere doğru levhalar konulmalıdır.

* Levhalar uluslararası renk biçim standartlarına uygun olmalıdır.

* Levhalar anlaşılır olmalıdır.

* Kullanılan yazı karakterleri ve kompozisyon anlaşılmayı kolaylaştırmalıdır.

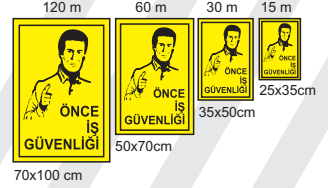
* Gerektiğinde ortadan kalkmış levhalar kaldırılmalıdır.

* Eskimiş levhalar değiştirilmelidir.

* Mesajın ilgi çekiciliği sürekli kılınmalıdır.

* İkaz, uyarı ve yönlendirme levhalarının kullanımı yasalarla zorunlu kılınmıştır.

GÖRÜŞ MESAFELERİ



**ÖNCE İŞ GÜVENLİĞİ
CAN MAL VE İŞ GÜVENLİĞİNİZİ
TEHLİKEYE ATMAYIN**

EMNİYET RENKLERİ

EMNİYET RENKLERİNİN GENEL ANLAMI		
Renk	Anlamı veya Amacı	Kullanım Örnekleri
Kırmızı	Dur, durmak yasaklama	Durma işaretleri Acil durum durma işaretleri Yasaklama işaretleri Bu renk aynı zamanda yangını önleme ve yangınla mücadele teçhizatı ve bunların yerleri için kullanılır.
Mavi	Zorunlu hareket	Giyecek zorunluluğu Kişisel korunma teçhizatı
Sarı	Uyarı, tehlike riski	Tehlikelerin gösterimi (yangın, patlama, radyasyon, zehirlenme tehlikeleri vb.) Basamaklar, alçak geçitler, engeller için uyarı
Yeşil	Emniyetli durum	Kaçış yolları Acil durum çıkışları Acil durum duşları İkyardım ve kurtarma istasyonları

* Mavi sadece dairevi bir şekline kullanıldığında emniyet rengi olarak kabul edilir.

* Fluoresans turuncu: Emniyet işaretleri dışında sarı yerine kullanılabilir.
Özellikle zayıf doğal görüş şartlarında, bu renk çok dikkat çekicidir.

KARŞIT RENKLER

Renk	Karşit Renk
Kırmızı	Beyaz
Mavi	Beyaz
Sarı	Siyah
Yeşil	Beyaz

EMNİYET İŞARETLERİNİN GEOMETRİK ŞEKLİ VE ANLAMI

Geometrik Şekli	Anlamı
○	Yasaklama veya Zorunlu hareket
△	Uyarı
□	Bilgi (Tali matları içeren)

Beyaz renk için karşıt renk siyah, siyah için beyaz olmalıdır.

Doğru ürün gerektiğinde
hayat kurtaran üründür.

UYARI ve İKAZ LEVHALARI



FOSFORLU İŞILDAYAN LEVHALAR



İŞ GÜVENLİĞİ ve
İKAZ LEVHALARI
KATALOĞU

1 Kafa Koruma - Baret



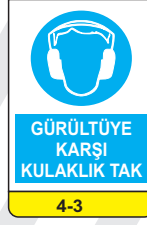
2 GÖZ KORUMA



3 EMNİYET KEMERİ - DÜŞME TEHLİKESİ



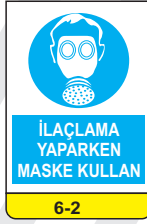
KULAK KORUMA 4



YÜZ KORUMA 5




TOZ-GAZ MASKESİ 6



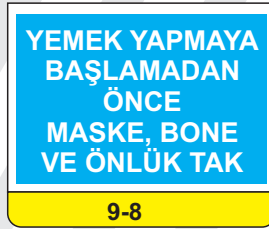
EL KORUMA 7




8 AYAK KORUMA



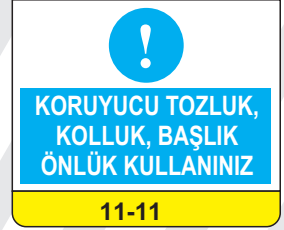


9 İŞ RLBİSESİ



GÖZ VE VÜCUT DUŞU 10



Diğer 11



12 TEHLİKE - UYARI



13 YÜK



13 VİNÇ



CARASKAL 15



ASANSÖR 16



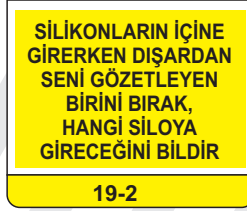
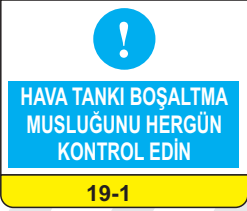
İSTİF-RAF-DEPO 17



18 FORKLİFT



19 TANK-SİLO



20 ÇATI-MERDİVEN-KORİDOR



YASAKLAMA 21



GİRİŞ - ÇIKIŞ 22



PARK 23



24 PARK YASAĞI



25 ŞOFÖR - ARAÇ - KANTAR - YAYA



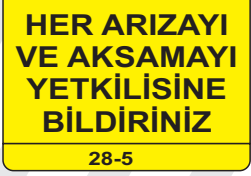
CEP TELEFONU - KAMERA 26



MAKİNA 27



28 BAKIM - ARIZA - AYAR - YAĞLAMA



29 PRES - GİYOTİN - MAKAS



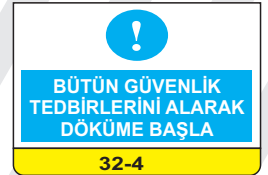
30 ALET - TEZGAH - TEMİZLEME



31 TORNA - PLANYA - FREZE - CNC



32 OCAK - HADDEHANE - DÖKÜM



KOMPRESÖR 33



VANA 34



KONVAYÖR - BANT - KONKASÖR 35



DİĞER MAKİNALAR 36



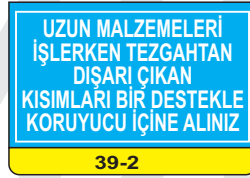
KAYNAK 37



38 TÜPLER




39 DİĞER



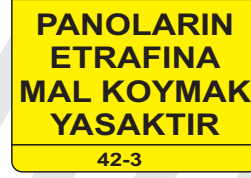
40 ELEKTRİK



41 VOLTAJ



PANO 42



KABLO 43



ŞALTER 44



JENERATÖR 45



DİĞER 46



47 İNŞAAT



48 ŞANTIYE



49 İSKELE



50 İŞ MAKİNASI



YANGINLA MÜCADELE 51



YANGIN TEHLİKESİ 52



SİGARA 53



ATEŞ - ALEV 54



55 İÇKİ



56 TEHLİKELİ MADDE - ORTAM



57 YANICI - PARLAYICI



58 DOĞALGAZ - GAZ



59 KİMYASAL MADDELER



ZEHİRLİ MADDELER 60



PATLAYICI MADDELER 61



ASİT 62



HAVA - SU - SICAK - ISI 63



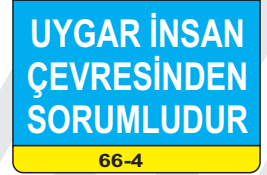
64 BUHAR - BASINÇ



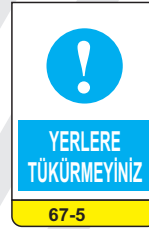
65 RADYASYON - LAZER - IŞIN

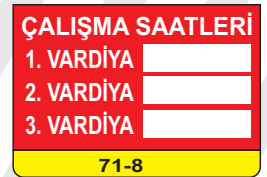
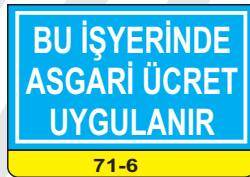

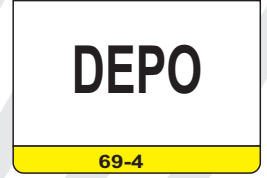
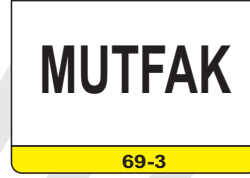


66 ÇEVRE



67 TEMİZLİK - DÜZEN





ÇALIŞMA SAATLERİ	
1. VARDIYA	
2. VARDIYA	
3. VARDIYA	

72 WC - TUVALET



72-1



72-2



72-3



72-4



72-5

73 SOYUNMA ODALARI



73-1



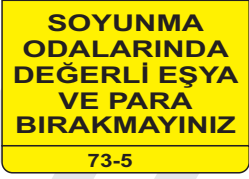
73-2



73-3



73-4



73-5



73-6



73-7

74 DUŞLAR



74-1



74-2



74-3



74-4

75 SİĞİNAK



75-1



75-2



75-3



75-4

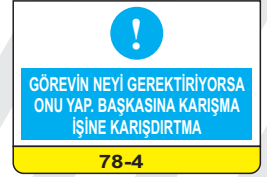
KAZAN DAİRESİ 76



HAVUZ - YÜZME 77



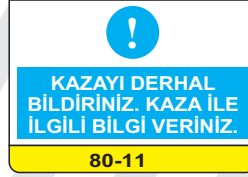
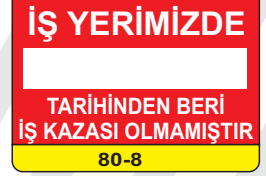
TALİMATLAR 78



İŞ GÜVENLİĞİ 79



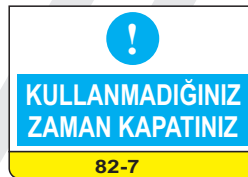
80 İŞ KAZASI



81 VAZİFE - GÖREV - YETKİ



82 TASARRUF



KALİTE 83

ÖNCE KALİTE

ÖNCE
KALİTE

83-1

ÖNCE KALİTE

KALİTE
ÖNEMLİDİR

83-2

ÖNCE KALİTE

HEDEFİMİZ
SIFIR İPTAL

83-3

ÖNCE KALİTE

KALİTE
KİŞİNİN
AYNASIDIR

83-4

ÖNCE KALİTE

İŞİ KENDİN
KONTROL ET
BAŞKASINA
BIRAKMA

83-5

ÖNCE KALİTE

KALİTE
STANDARTLARINA
GÖRE ÜRETİLMEKTEDİR

83-6

ÖNCE KALİTE

İŞÇİNİN VERİMLİSİ
ÜRÜNÜN KALİTELİSİ

83-7

3K PRENSİBİNE UY

1-KALİTESİZİ KULLANMA
2-KALİTESİZİ ÜRETME
3-KALİTESİZİ SEVK ETME

83-8

GÜZEL SÖZLER 84

ALLAH'IN
DEDİĞİ OLUR

84-1

İSTE VE
BAŞAR

84-2

AZ LAF
ÇOK İŞ

84-3

YA BAŞLAMAMALI
YA DA BİTİRMELİ

84-4

EĞRİ OK
DOĞRU YOL
ALMAZ

84-5

İNTİZAM
İŞİN
YARISIDIR

84-6

DÜRÜST OL
SONRA
UTANMA

84-7

HIÇBİR BAŞARI
TESADÜF DEĞİLDİR

84-8

BAŞARI 85

İŞLETMENİN
BAŞARISI
SİZİN
BAŞARINIZDIR

85-1

GERİ DÖNÜŞÜM 86



GERİ
DÖNÜŞÜM

86-1



GERİ
DÖNÜŞÜM
BÖLGESİ

86-2



EVSEL
ATIKLAR

86-3



ÇEVREMİZİ
TEMİZ
TUTALIM

86-4



FARKLI
ATIKLARI
BİRBİRİNE
KARIŞTIRMAYIN

86-5

87 ATIKLAR



88 TIBBİ ATIK - TEHLİKELİ ATIK



89 PİL - AKÜ - HURDA



90 ACİL ÇIKIŞ



İLK YARDIM 91



EMNİYETLİ DURUM 92



ÇEŞİTLİ LEVHALAR 93



FOSFORLU İŞILDAYAN LEVHALAR

12 x 32 cm. - 17 x 35 cm. - 25 x 35 cm. - 35 x 50 cm. EBATLARINDAKİ FOSFORLU İŞILDAYAN LEVHALAR

FL 1	FL 2	FL 3	FL 4	FL 5	FL 6	FL 7	FL 8	FL 9	FL 10
FL 11	FL 12	FL 13	FL 14	FL 15	FL 16	FL 17	FL 18	FL 19	FL 20
FL 21	FL 22	FL 23	FL 24	FL 25	FL 26	FL 27	FL 28	FL 29	FL 30
FL 31	FL 32	FL 33	FL 34	FL 35	FL 36	FL 37	FL 38	FL 39	FL 40
FL 41	FL 42	FL 43	FL 44	FL 45	FL 46	FL 47	FL 48	FL 49	FL 50
FL 51	FL 52	FL 53	FL 54	FL 55	FL 56	FL 57	FL 58	FL 59	FL 60
FL 61	FL 62	FL 63	FL 64	FL 65	FL 66	FL 67	FL 68	FL 69	FL 70
FL 71	FL 72	FL 73	FL 74	FL 75	FL 76	FL 77	FL 78	FL 79	FL 80
FL 81	FL 82	FL 83	FL 84	FL 85	FL 86	FL 87	FL 88	FL 89	FL 90
FL 91	FL 92	FL 93	FL 94	FL 95	FL 96	FL 97	FL 98	FL 99	FL 100
FL 150	FL 151	FL 152	FL 153						

13 x 20 cm. - 17 x 25 cm. - 20 x 30 cm. - 25 x 30 cm. EBATLARINDAKİ FOSFORLU İŞILDAYAN LEVHALAR

FL 200	FL 201	FL 202	FL 203	FL 204	FL 205	FL 206	FL 207	FL 208	FL 209	FL 210
FL 211	FL 212	FL 213	FL 214							

10 x 10 cm. - 15 x 15 cm. 20 x 20 cm. - 25 x 25 cm. EBATLARINDAKİ FOSFORLU İŞILDAYAN LEVHALAR

FL 301	FL 302	FL 303	FL 304	FL 305	FL 306	FL 307	FL 308	FL 309	FL 310	FL 311	FL 312	FL 313	FL 314	FL 315
FL 316	FL 317	FL 318	FL 319	FL 320	FL 321	FL 322	FL 323	FL 324	FL 325	FL 326	FL 327	FL 328	FL 329	FL 330
FL 331	FL 332	FL 333	FL 334	FL 335	FL 336	FL 337	FL 338	FL 339	FL 340	FL 341	FL 342	FL 343	FL 344	FL 345

* FOSFORLU İŞILDAYAN LEVHALARIMIZ YUKARIDAKİ LEVHALARLA SINIRLI DEĞİLDİR.